


AVVITATORI

IMPACT WRENCHES

NEW



AP 1



AP 10



AP 20

automotive service equipment



AP 1

AP 10



AP 1 **Vetture, van, suv, Moto**
Cars, van, suv tyreshops, motorcycles



Direzione scarico aria: impugnatura
Air exhaust direction: through the handle



Tipo albero: con anello, senza foro
Anvil type: with ring, without hole



Tipo masse battenti: doppio martello
Hammer mechanism: twin hammer



Lubrificazione masse battenti: grasso
Hammer mechanism lubrication: grease

Disponibile versione con albero lungo:
Available version with log anvil: **AP 1L**

AP 10 **Macchine movimento terra e agricole, Veicoli commerciali**
Earth movement and farming machine, Commercial vehicles



Direzione scarico aria: impugnatura
Air exhaust direction: through the handle



Tipo albero: con anello, con foro
Anvil type: with ring, with hole



Tipo masse battenti: 3 griffe
Hammer mechanism: 3-jaw



Lubrificazione masse battenti: grasso
Hammer mechanism lubrication: grease

Disponibile versione con albero lungo:
Available version with log anvil: **AP 10L**

MONDOLFO FERRO

WONDOLFO FEBBO

AP 20



AP 20 *Camion, autobus, mezzi pesanti* *Trucks, buses, Heavy vehicles*



Direzione scarico aria: impugnatura
Air exhaust direction: through the handle



Tipo albero: con anello, con foro
Anvil type: with ring, with hole



Tipo masse battenti: pin-clutch
Hammer mechanism: pin-clutch



Lubrificazione masse battenti: olio
Hammer mechanism lubrication: oil

Disponibile versione con albero lungo:
Available version with long anvil: **AP 20L**



Dati tecnici Technical Data

Nome prodotto <i>Product name</i>	AP 1	AP 10	AP 20
Attacco quadro <i>Square drive</i>	1/2"	3/4"	1"
Capacità bullone <i>Bolt range</i>	M10-M16	M14-M24	M18-M39
Coppia massima <i>Ultimate torque</i>	850 Nm 629 ft-lb	1600 Nm 1184 ft-lb	2796 Nm 2069 ft-lb
Coppia raccomandata <i>Working torque</i>	60-650 Nm 44-481 ft-lb	320-907 Nm 237-671 ft-lb	589-1.373 Nm 436-1016 ft-lb
Peso <i>Weight</i>	2.47 kg 5.4 lbs	5.95 kg 13.1 lbs	8.24 kg 18.2 lbs
Velocità libera <i>Free speed</i>	6000 rpm	5400 rpm	4200 rpm
Numero impatti <i>Impacts number</i>	1100/min	1000/min	750/min
Pressione di utilizzo <i>Working pressure</i>	6.3 bar 91 psi	6.3 bar 91 psi	6.3 bar 91 psi
Ingresso aria <i>Air inlet</i>	1/4" NPT	1/2" BSP	1/2" BSP
Diametro interno tubo <i>Inner hose diameter</i>	8 mm 0.315 in	13 mm 0.512 in	13 mm 0.512 in
Lunghezza (escluso albero) <i>Length</i> <i>(without anvil)</i>	151.5 mm 5.96 in	182 mm 7.17 in	249 mm 9.8 in
Ingombro centro lato <i>Side to center</i>	32.5 mm 1.28 in	47.5 mm 1.87 in	50 mm 1.97 in

MONDOLFO FERRO

Accessori a richiesta Optional accessories

Descrizione <i>Description</i>	Codice <i>Code</i>	AP 1	AP 10	AP 20
A. Raccordo girevole 1/2" <i>Turning connectors 1/2"</i>	8-51100039		●	●
Raccordo girevole 1/4" <i>Turning connectors 1/4"</i>	8-51100040	●		
B. Chiave a bussola 1/2" x 17 mm corta <i>Impact socket 1/2"x 17 mm, short</i>	8-51100041	●		
Chiave a bussola 1/2" x 19 mm corta <i>Impact socket 1/2"x 19 mm, short</i>	8-51100042	●		
Chiave a bussola 1/2" x 21 mm corta <i>Impact socket 1/2"x 21 mm, short</i>	8-51100043	●		
C. Chiave a bussola 3/4" x 26 mm corta <i>Impact socket 3/4"x 26 mm, short</i>	8-51100044		●	
Chiave a bussola 3/4" x 24 mm corta <i>Impact socket 3/4"x 24 mm, short</i>	8-51100045		●	
Chiave a bussola 3/4" x 27 mm corta <i>Impact socket 3/4"x 27 mm, short</i>	8-51100046		●	
D. Chiave a bussola 1" x 30 mm corta <i>Impact socket 1"x 30 mm, short</i>	8-51100047			●
Chiave a bussola 1" x 32 mm corta <i>Impact socket 1"x 32 mm, short</i>	8-51100048			●
Chiave a bussola 1" x 33 mm corta <i>Impact socket 1"x 33 mm, short</i>	8-51100049			●
E. Barra di torsione Ø 12 mm 1" Coppia massima Nm 630 <i>Torque extension Ø 12 mm 1"</i> <i>Max Torque Nm 630</i>	8-51100050			●
Barra di torsione Ø 13 mm 1" Coppia massima Nm 760 <i>Torque extension Ø 13 mm 1"</i> <i>Max Torque Nm 760</i>	8-51100051			●
Barra di torsione Ø 14 mm 1" Coppia massima Nm 850 <i>Torque extension Ø 14 mm 1"</i> <i>Max Torque Nm 850</i>	8-51100052			●
F. Valvola porta gomma Ø 8 mm <i>Couple hose barb Ø 8 mm</i>	8-51100055	●		
Valvola porta gomma Ø 13 mm <i>Couple hose barb Ø 13 mm</i>	8-51100056		●	●
G. Innesto filettato maschio 1/4" <i>Nipple male thread 1/4"</i>	8-51100053	●		
Innesto filettato maschio 1/2" <i>Nipple male thread 1/2"</i>	8-51100054		●	●



Per maggiori informazioni consultare il catalogo accessori completo./For further information, consult the complete accessories catalogue.



NEXION SPA - ITALY - Società unipersonale soggetta a direzione e coordinamento di Minio srl - A sole shareholder Minio company
info@mondolfoferro.it - www.mondolfoferro.it

 www.facebook.com/MONDOLFOFERR0official

 <http://www.youtube.com/user/MondolfoFerro>

L'azienda si riserva di modificare le caratteristiche dei prodotti in qualsiasi momento.
 The company reserves the right to modify the technical specifications of its products at any time.
 by Marketing - Cod. DPMF000321B - I-UK- 01/2018.